

desa wisata

pesona
indonesia



BUKU PETUNJUK PENGUNAAN

jadesta

PENGELOLA DESA WISATA

KEMENTERIAN PARIWISATA DAN EKONOMI KREATIF/
BADAN PARIWISATA DAN EKONOMI KREATIF
REPUBLIK INDONESIA

A. PENDAHULUAN

1. TUJUAN PEMBUATAN DOKUMEN

Dokumen petunjuk penggunaan Aplikasi JADESTA (Jejaring Desa Wisata) ini dibuat dengan tujuan sebagai berikut:

- Menggambarkan dan menjelaskan penggunaan website JADESTA (Jejaring Desa Wisata)
- Sebagai panduan instalasi, konfigurasi dan penggunaan aplikasi

Pihak-pihak yang berkepentingan dan berhak menggunakan dokumen ini yaitu:

- User (Pengguna)

Pengguna dalam hal ini pelaku wisata (pengelola desa wisata, PIC yang ditunjuk sebagai admin

Pengelola Desa Wisata di JADESTA untuk menggunakan dokumen ini sebagai panduan

bagaimana menggunakan dan melakukan pemeliharaan untuk aplikasi JADESTA

2. DESKRIPSI UMUM SISTEM

Deskripsi Umum Aplikasi

- JADESTA sebagai sarana komunitas bagi seluruh desa wisata di seluruh Indonesia. Aplikasi JADESTA diharapkan menjadi salah satu media untuk mendorong transformasi sosial, budaya & ekonomi desa.

Deskripsi Umum Kebutuhan Aplikasi Yang Akan Diimplementasikan

Sistem informasi (Platform) Sebaran Desa Wisata dengan Data Profile & Analisis penentuan Klasifikasi Desa Wisata Mendukung pembangunan Satu Data Kepariwisata Nasional sebagai kontribusi Data Dukung kegiatan Pengembangan Desa Wisata.

Sistem diharapkan bisa menjadi sarana pendukung bagi Desa Wisata antara lain:

- Media Pembelajaran dan Berbagi Pengalaman Kisah Sukses Membangun Desa
- Mendorong Akselerasi Transformasi Digital untuk Mempersiapkan Desa Wisata Ready To Market
- Teridentifikasinya potensi desa serta terbukanya akses informasi diharapkan menjadi Rujukan Arah Kebijakan dan Perhatian Program Pemerintah yang tepat sasaran

B. SUMBER DAYA YANG DIBUTUHKAN

1. PERANGKAT YANG DIPERLUKAN

Perangkat keras dan perangkat lunak yang dilibatkan dalam pengujian aplikasi ini adalah:

- Windows sebagai Operating System
- Koneksi internet
- Firefox/Google Chrome sebagai Tools Penjelajah (Web Browser)
- Monitor sebagai peralatan antarmuka
- Keyboard sebagai peralatan antarmuka
- Mouse sebagai peralatan antarmuka

2. SUMBER DAYA MANUSIA

Sumber daya manusia yang akan menggunakan aplikasi ini adalah sebagai berikut:

- Memiliki kemampuan dasar dalam mengoperasikan komputer untuk dilatih/ditugaskan sebagai Administrator maupun user
- Sumber daya manusia yang terlibat dalam operasional penggunaan aplikasi ini terlebih dahulu diberikan pengenalan dan pelatihan yang cukup untuk menggunakan aplikasi.



C. MENU DAN CARA PENGGUNAAN

1. STRUKTUR MENU PANEL ADMIN

Dibawah ini merupakan struktur panel admin aplikasi JADESTA

1.1 DAFTAR AKUN

1.2 LOGIN

1.3 MAIN

1.3.1 Dashboard

1.4 DESA WISATA

1.4.1 Profil Desa Wisata

1.4.2 Atraksi Desa Wisata

1.4.3 Kamar Homestay

1.4.4 Produk Wisata

1.4.5 Gallery Foto Desa

1.4.6 Analisis Desa Wisata

1.4.7 Profil Pengelola

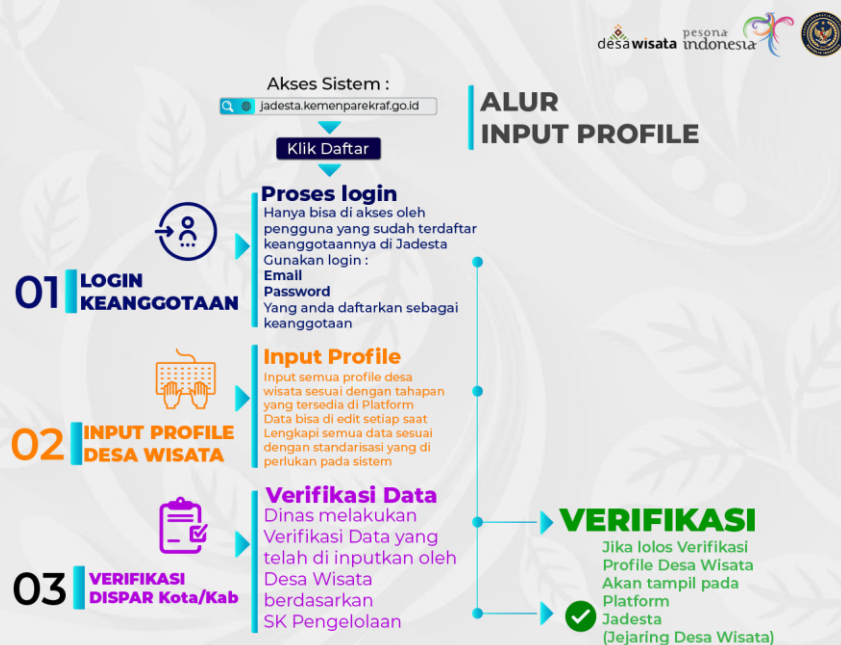
1.5 CHAT

1.5.1 Jejaring Desa Wisata

1.6 AKUN

1.6.1 Ganti Password

1.6.2 Logout




2. MENU & PENGGUNAAN

2.1 Registrasi

Untuk dapat login ke aplikasi pengguna harus mempunyai akun yang dapat diperoleh mengunjungi halaman <https://jadesta.kemenparekraf.go.id/home>, kemudian lakukan langkah-langkah sebagai berikut:

 Daftar

- Klik icon  yang terletak di pojok kanan atas
- Pilih “Pengelola Desa Wisata”
- Lengkapi form pendaftaran dan pastikan Anda memasukkan email yang aktif

Lakukan Pendaftaran

- Klik
- Setelah muncul pop-up konfirmasi seperti di bawah, silakan masuk ke email yang Anda daftarkan dan klik link yang telah diberikan

jadesta.kemenparekraf.go.id says
Silakan periksa email Anda, verifikasi telah dikirim ke email
desawisatawendit@gmail.com

OK

- Setelah verifikasi email, Administrator akan mengaktivasi akun Anda setelah itu akun dapat Anda gunakan

Email Anda telah diverifikasi

Sekarang Anda dapat login dengan akun baru

Mendaftar Baru

Apakah sudah punya Akun di Jadesla?
 Jika sudah memiliki silakan [Login di sini](#)
 Jika belum memiliki silakan mendaftar di bawah ini.

Mendaftar Sebagai ?

- Pengelola Desa Wisata
- Dinas Pariwisata Kabupaten/Kota
- Dinas Pariwisata Provinsi

Pilih Wilayah ?

Jawa Timur Kabupaten Malang

Nama Desa ?

Desa Wendit

Nama Populer Desa Wisata ?

Desa Wisata Wendit

Alamat Lengkap ?

Jl. Wendit Barat, Lowoksuruh, Kabupaten Malang

Nama Pengelola ?

Jatmiko

Nomor Telpn (Whatsapp) ?

082322303813

Alamat Email untuk Login ke Jadesla ?

jatmiko@gmail.com


Buat Password ?

Password Anda Ulangi Password

.....

2.2 Login



- Klik icon  , setelah itu akan muncul tampilan login seperti berikut:

Member Login

Apakah sudah punya Akun di Jadesta?
 Jika sudah memiliki silakan masukkan email dan password yang terdaftar.
 Jika belum memiliki silakan **Mendaftar Baru**

Email

Alamat email yang Anda daftarkan di Jadesta

Password

Masukkan password keanggotaan di Jadesta

Tampilkan Password Lupa Password?

[Login ke Jadesta](#)

- Masukkan user dan password

[Login ke Jadesta](#)

- Kemudian klik tombol

2.3 Dashboard

Setelah berhasil login, maka halaman akan menampilkan dashboard berisi *summary data-data yang telah diinput di aplikasi seperti* dari jumlah atraksi, jumlah produk wisata, jumlah homestay, gallery foto dan analisis desa.

Dashboard

0

Jumlah Atraksi

0

Jumlah Produk Wisata

0

Jumlah Homestay

0

Jumlah Gallery Desa

Kategori Desa Wisata Rintisan

SK Desa Wisata


Status SK Desa Wisata Belum Terverifikasi Keterangan

Analisis Desa Wisata

Anda belum melakukan Lakukan Analisis

ADWI 2022

Anda harus mengisi analisis Desa Wisata untuk bergabung ke ADWI 2022



2.4 Data

a. Profil Desa Wisata

Lengkapi data desa Anda dengan langkah sebagai berikut:

- Klik Profile Desa Wisata Lengkapi form Informasi Desa Wisata, Pengelola Desa Wisata dan form sosial media

Simpan Profile Desa Wisata

- Apabila telah sesuai klik


Profile Desa Wisata diperbarui

- Kemudian akan muncul konfirmasi

Informasi Dasar

[Lihat Profil Desa Wisata >>](#)

Foto Utama ?



Maksimal ukuran file 2MB dengan format jpg

Logo_Wonderful_Indonesia_zeb3d6d854.jpeg


Nama Desa ?	<input type="text" value="Desa Wendit"/>	Nama Populer ?	<input type="text" value="Desa Wisata Wendit"/>
Alamat ?	<input type="text" value="Jl raya wendit, lowoksuruh, kabupaten malang"/>	Kecamatan ?	<input type="text" value="Lowoksuruh"/>
Provinsi	<input type="text" value="Jawa Timur"/>	Kabupaten	<input type="text" value="Kabupaten Malang"/>

Kordinat ?

<input type="text" value="-7.9527463"/>	<input type="text" value="112.6739848,15"/>
---	---

Fasilitas Desa Wisata ?

Deskripsi Desa Wisata ?

<div><p></p><p>body p</p></div>	Nomor SK Desa Wisata
	<input type="text" value="123/Sk/2010"/>

Pengelola Desa Wisata

Logo Desa Wisata / Foto Pengelola (format JPG)

Nama Kontak

Budi

Choose File | Logo_Wonderful_In_sia_2eb3d6d854.jpeg

Kontak Email

desawisatawendit@gmail.com

Nomor HP

08563556534

Sosial Media

Website

https://id.wikipedia.org/wiki/Taman_Wisata_Wendit

Facebook

Twitter

Instagram

Youtube

b. Atraksi Desa Wisata

Menu ini digunakan untuk menginput data atraksi dan daya tarik wisata yang ada di desa wisata.

- Klik **Atraksi Desa Wisata**
- Klik **Tambah Atraksi**
- Upload foto atraksi dengan maksimal ukuran file 2MB dengan format .jpg
- Lengkapi form informasi atraksi, mulai dari nama atraksi, deskripsi atraksi, fasilitas yang tersedia, dan pengelola
- Apabila telah sesuai klik **Simpan Atraksi**
- Lakukan kembali sesuai dengan jumlah atraksi yang ada di desa wisata

Informasi Atraksi

Foto Utama



Maksimal ukuran file 2MB dengan format .jpg

 Logo_Wonderful_Indonesia_2eb3d6d854.jpeg

Nama Atraksi

Pemandian Wendit

Kategori Atraksi

Wisata Alam

Harga Mulai

15000

Deskripsi Ringkas:

Taman rekreasi Wendit menyediakan kolam renang (alami serta buatan) yang luas, baik untuk dewasa maupun anak-anak.

Deskripsi Atraksi:

Taman rekreasi Wendit menyediakan kolam renang (alami serta buatan) yang luas, baik untuk dewasa maupun anak-anak, Perahu dayung, water technology berupa kolam gelombang dan kolam arus, waterboom, bom-bom car, worm coaster, carousel dan sepeda sir, restoran, restoran apung, food centre atau kantin, pentas musik, outbond, spa, cottage serta berderet toko yang menjajakan cenderamata khas Wendit.

body p span

Fasilitas:

<input type="checkbox"/> Kamar Mandi Umum	<input type="checkbox"/> Musholla
<input type="checkbox"/> Persewaan Alat	<input type="checkbox"/> Selfie Area
<input type="checkbox"/> Wifi Area	<input type="checkbox"/> Tempat makan

Alamat:

Desa Mangliawan, Kec. Pakis, Kabupaten Malang, Jawa Timur

Nama Kontak:

Budi

Kontak Email:

Budi@gmail.com

Telpon:

081234612XX

Website:

https://id.wikipedia.org/wiki/Taman_Wisa

c. Kamar Homestay

- Klik **Kamar Homestay**
- Klik **Tambah Kamar Homestay**
- Upload foto homestay dengan maksimal ukuran file 2MB dengan format .jpg dan lengkapi form yang ada
- apabila telah sesuai klik **Simpan Kamar Homestay**

Informasi Kamar Homestay

Foto Utama

Maksimal ukuran file 2MB dengan format .jpg

Logo_Wonderful_Indonesia_2eb3d6d854.jpeg

Nama Kamar Homestay

Harga Mulai

Deskripsi Ringkas

Deskripsi Kamar

fasilitas King bed, AC, TV, WiFi

body

Fasilitas

Air Conditioner
 Kamar Mandi Bersama
 Kamar Mandi Pribadi
 Kipas Angin
 Mushola
 Perlengkapan Mandi
 Sarapan Pagi

Alamat

Nama Kontak: Kontak Email:

Telpon:


d. Produk Wisata

Digunakan untuk meninput produk wisata seperti paket wisata, live-in, edu-wisata, oleh-oleh/souvenir, produk hasil olahan masyarakat sekitar, makanan khas, dll.

- Klik **Produk Wisata**
- Klik **Tambah Produk Wisata +**
- Upload foto produk dengan maksimal ukuran file 2MB dengan format .jpg dan lengkapi form yang ada
- apabila telah sesuai klik **Simpan Produk Wisata**

Informasi Produk Wisata

Foto Utama +



Maksimal ukuran file 2MB dengan format .jpg

Choose File Logo_Wonderful_Indonesia_2eb3d6d854.jpeg

Nama Produk Wisata

Nasi Pecel

Kategori Produk Wisata Harga Mulai

Kuliner x v

20000

Deskripsi Ringkas:

Nasi pecel wendit

e. Gallery Foto Desa

Upload foto mengenai desa wisata sebanyak-banyaknya. Caranya

- Klik **Gallery Foto Desa**
- Klik **Choose File** , pilih foto di folder Anda
- Masukkan judul foto tersebut



jadesta.official



jadesta.kemenparekraf.go.id



jadestaofficial

Upload

- apabila telah sesuai klik
- Foto yang telah diupload dapat ditampilkan setelah disetujui oleh administrator

Tambahkan Foto

Foto Gallery: Logo_Wonderful_Indonesia_2eb3d6d854.jpeg

Judul:

URL Video:

Upload

f. Analisis Desa Wisata

Untuk menentukan kategori desa wisata, Anda harus melengkapi analisis sesuai dengan kondisi yang ada di desa wisata. Mulai dari atraksi, amenitas, aksesibilitas, SDM dan masyarakat serta Kelembagaan sebagai penunjang desa wisata.



Berikut tata caranya :

- Klik

Analisis Desa Wisata

- Lakukan quisioner / survey mengenai kondisi

Atraksi

Amenitas

Aksesibilitas

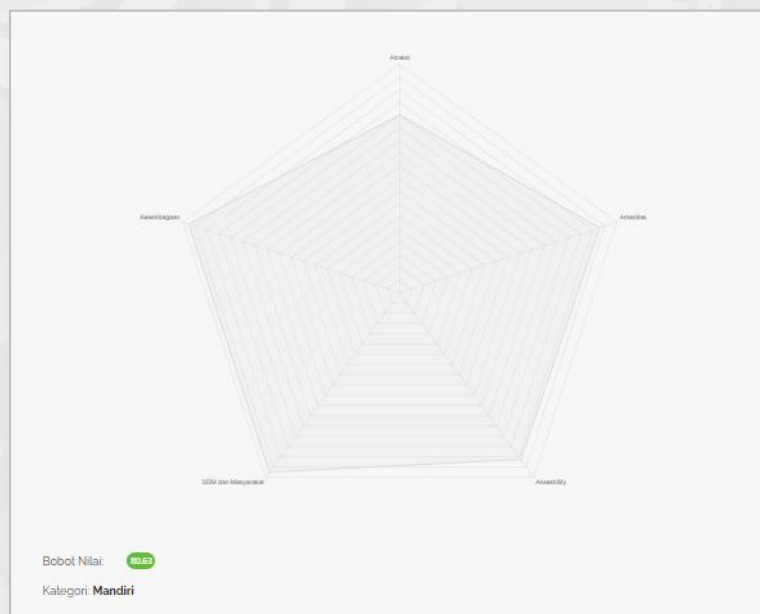
SDM dan Masyarakat

Kelembagaan

dan

Simpan Analisis

- apabila telah sesuai klik
- Setelah survey berhasil disimpan maka akan muncul nilai dan kategori dari desa wisata



Analisis Desa Wisata

Atraksi Amenitas Aksesibilitas SDM dan Masyarakat Kelembagaan

1. Identifikasi dan Menginventarisir Potensi Wisata (berbasis alam, budaya, maupun kreatif) dan karakteristik desa x
 Belum Terpenuhi Kurang Terpenuhi Terpenuhi Sangat Terpenuhi
2. Inovasi dan Diversifikasi Produk Pariwisata x
 Belum Terpenuhi Kurang Terpenuhi Terpenuhi Sangat Terpenuhi
3. Paket Wisata Berdasarkan Potensi dan Karakter Desa x
 Belum Terpenuhi Kurang Terpenuhi Terpenuhi Sangat Terpenuhi
4. Pengembangan Produk Wisata Terintegrasi x
 Belum Terpenuhi Kurang Terpenuhi Terpenuhi Sangat Terpenuhi
5. Pengembangan Daya Dukung Destinasi dan Pengelolaan Kunjungan Wisatawan (sarana dan prasarana pendukung) x
 Belum Terpenuhi Kurang Terpenuhi Terpenuhi Sangat Terpenuhi
6. Event dan Pertunjukan x
 Belum Terpenuhi Kurang Terpenuhi Terpenuhi Sangat Terpenuhi
7. Suvenir (Kriya, Kuliner, Fesyen) x
 Belum Terpenuhi Kurang Terpenuhi Terpenuhi Sangat Terpenuhi
8. Manajemen Risiko Keselamatan, Kesehatan & Lingkungan di Atraksi Wisata x
 Belum Terpenuhi Kurang Terpenuhi Terpenuhi Sangat Terpenuhi
9. Penerapan 3R (reuse, reduce, & recycle) dalam Penyelenggaraan Pariwisata x
 Belum Terpenuhi Kurang Terpenuhi Terpenuhi Sangat Terpenuhi
10. Dampak dan Manfaat Ekonomi dari Atraksi Wisata x
 Belum Terpenuhi Kurang Terpenuhi Terpenuhi Sangat Terpenuhi

g. Profil Pengelola

Digunakan untuk mengubah atau melengkapi profil akun Anda.

- Klik **Profil Pengelola**
- Masukkan jumlah pengelola Pokdarwis sesuai form yang tersedia
- Lengkapi form quisioner dan upload foto pendukung
- Klik **Simpan Profil** apabila data telah sesuai

Jumlah Pengelola Pokdarwis

Jenis Kelamin: Pria Wanita

Pendidikan: SD SMP SMA S1 ke atas

1. Keikutsertaan Anugrah/Award/Lomba Desa wisata tingkat (Lokal/Nasional/Internasional)

Tidak Ada Ada

Lomba Desa Wisata

Dokumen Terupload:

1. (Logo_Wonderful_Indonesia_2eb3d8d854.jpeg) **Hapus**

Unggah Dokumen Pendukung

No file chosen

2. Kegiatan Penguatan Pengembangan SDM Sektor Pariwisata yang pernah di dapatkan (Pelatihan/Training) sebutkan (Jenis, Tahun, Sumber)

Tidak Ada Ada

Pelatihan SDM Sektor Pariwisata

Dokumen Terupload:

1. (Logo_Wonderful_Indonesia_2eb3d8d854.jpeg) **Hapus**

2. (Logo_Wonderful_Indonesia_2eb3d8d854.jpeg) **Hapus**

Unggah Dokumen Pendukung

No file chosen

3. Bantuan Pengembangan Pengelolaan Pariwisata yang pernah di dapatkan (Nominal, Jenis, Tahun, Sumber)

Tidak Ada Ada

Bantuan Pembangunan Desa |

Dokumen Terupload:

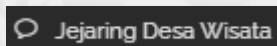
1. (Logo_Wonderful_Indonesia_2eb3d8d854.jpeg) **Hapus**

Unggah Dokumen Pendukung

No file chosen

2.5 Chat (Jejaring Desa Wisata)

Menu ini digunakan sebagai media komunikasi antar Pengelola Desa Wisata, Dinas Pariwisata, dan pihak terkait.

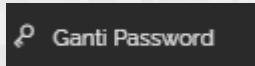


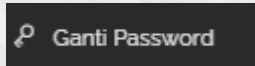
- Klik **Jejaring Desa Wisata**, maka Anda halaman akan menampilkan fitur percakapan seperti di bawah

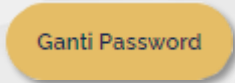


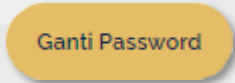
2.6 Akun

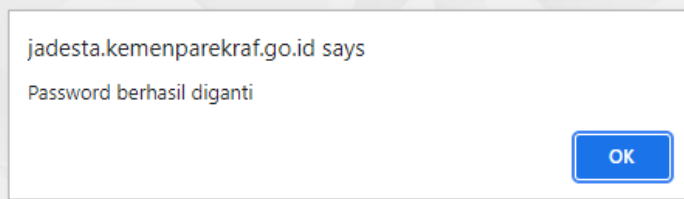
a. Ganti Password



- Klik  yang terletak pada kolom sidebar
- Kolom email otomatis terisi dengan email yang Anda gunakan
- Masukkan password Anda saat ini
- Masukkan password baru
- Konfirmasi kembali password baru Anda



- Kemudian klik , kemudian akan muncul konfirmasi seperti berikut



Ubah Password

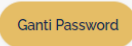
Email

Password Sekarang

Lupa Password?

Password Baru

Ulangi Password



b. Logout



- Untuk keluar dari aplikasi silakan klik 